成績の分布状況【工学部】

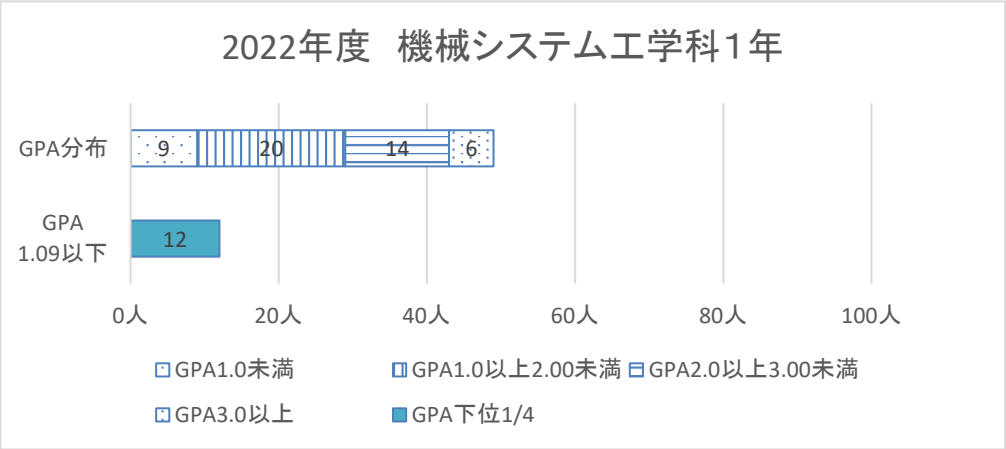
2022年度　機械システム工学科１年
GPA分布
9
20
14
6
GPA
1.09以下
12
0人
20人
40人
60人
80人
100人
GPA1.0未満
GPA1.0以上2.00未満
GPA2.0以上3.00未満
GPA3.0以上
GPA下位1/4

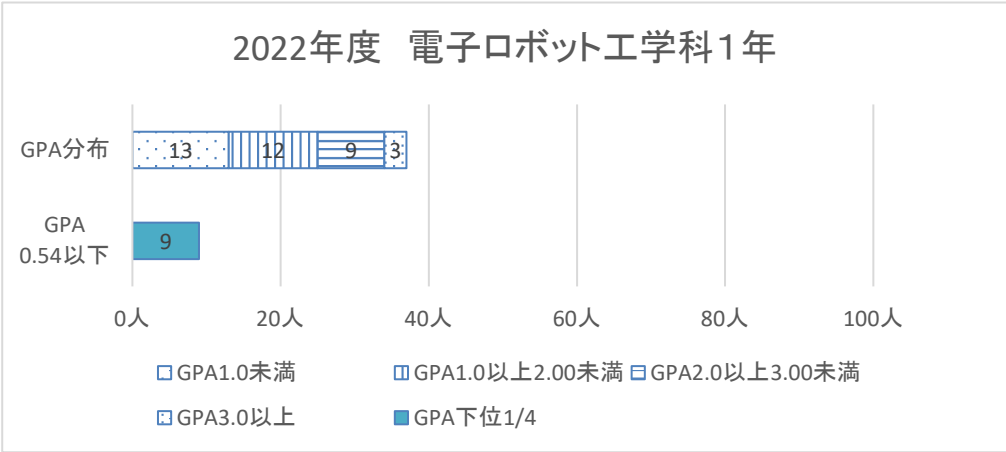
2022年度　電子ロボット工学科１年
GPA分布
13
12
9
3
GPA
0.54以下
9
0人
20人
40人
60人
80人
100人
GPA1.0未満
GPA1.0以上2.00未満
GPA2.0以上3.00未満
GPA3.0以上
GPA下位1/4

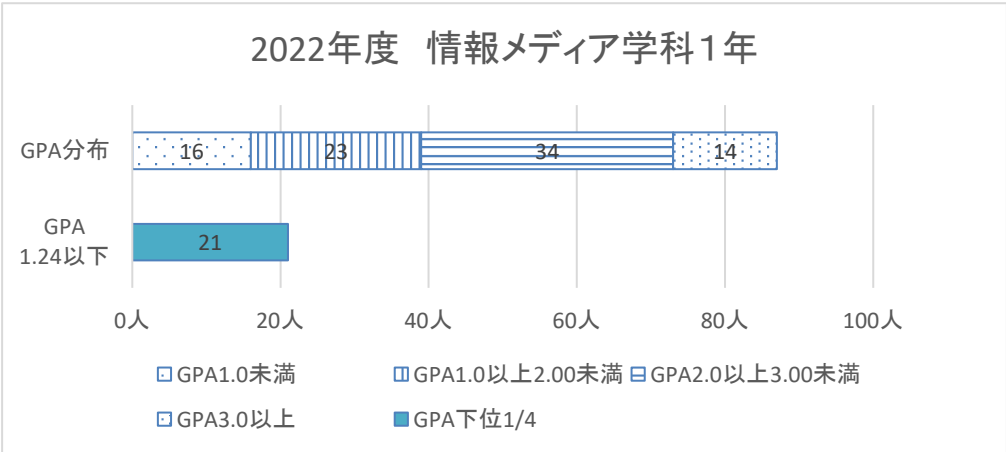
2022年度　情報メディア学科１年
GPA分布
16
23
34
14
GPA
1.24以下
21
0人
20人
40人
60人
80人
100人
GPA1.0未満
GPA1.0以上2.00未満
GPA2.0以上3.00未満
GPA3.0以上
GPA下位1/4

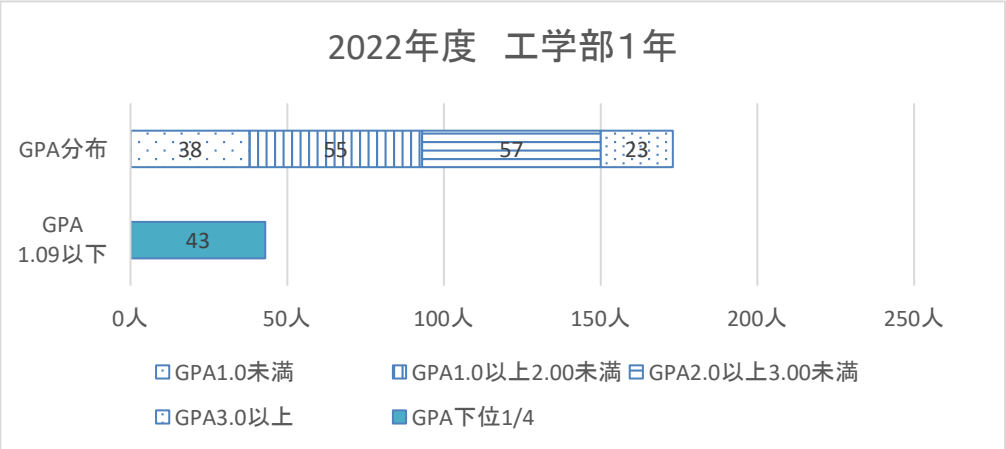
2022年度　工学部１年
GPA分布
38
55
57
23
GPA
1.09以下
43
0人
50人
100人
150人
200人
250人
GPA1.0未満
GPA1.0以上2.00未満
GPA2.0以上3.00未満
GPA3.0以上
GPA下位1/4