成績の分布状況【工学部】

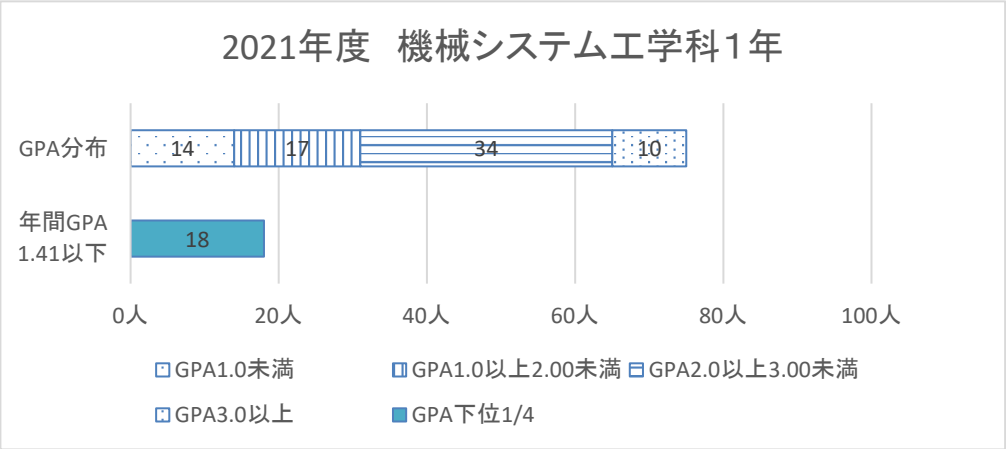
2021年度　機械システム工学科１年
GPA分布
14
17
34
10
年間GPA
1.41以下
18
0人
20人
40人
60人
80人
100人
GPA1.0未満
GPA1.0以上2.00未満
GPA2.0以上3.00未満
GPA3.0以上
GPA下位1/4

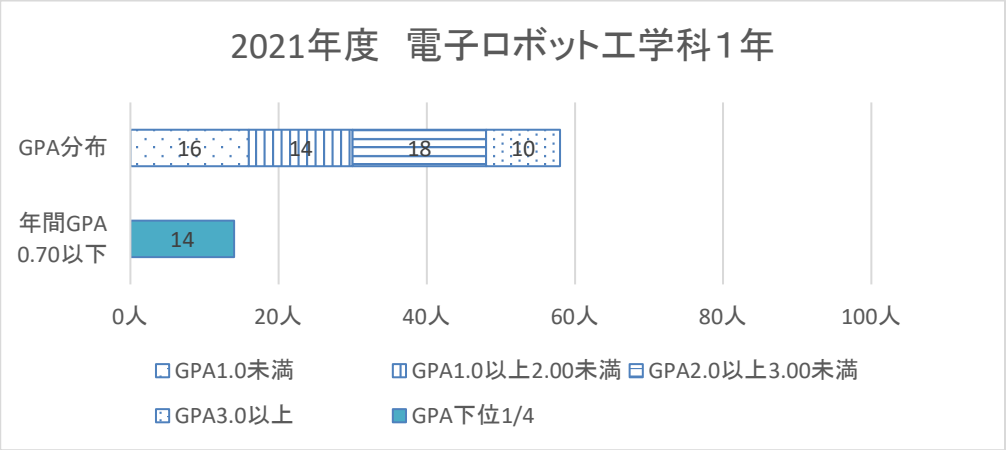
2021年度　電子ロボット工学科１年
GPA分布
16
14
18
10
年間GPA
0.70以下
14
0人
20人
40人
60人
80人
100人
GPA1.0未満
GPA1.0以上2.00未満
GPA2.0以上3.00未満
GPA3.0以上
GPA下位1/4

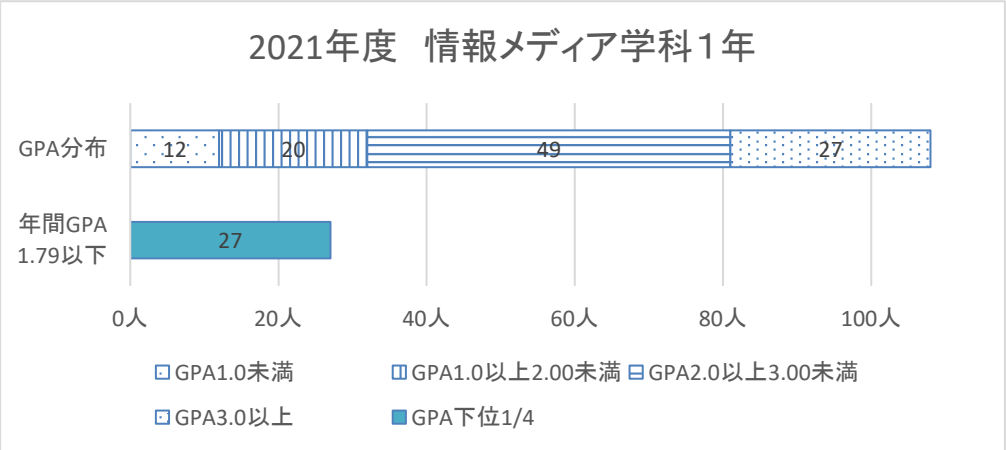
2021年度　情報メディア学科１年
GPA分布
12
20
49
27
年間GPA
1.79以下
27
0人
20人
40人
60人
80人
100人
GPA1.0未満
GPA1.0以上2.00未満
GPA2.0以上3.00未満
GPA3.0以上
GPA下位1/4

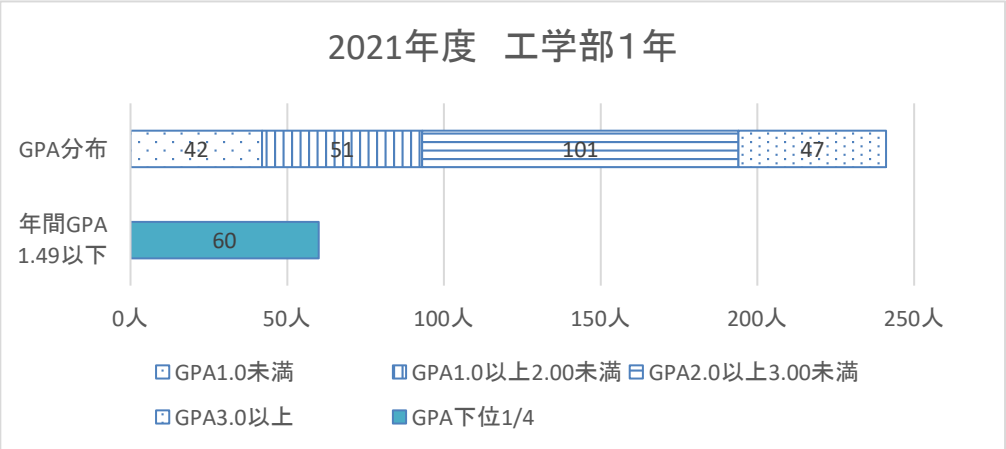
2021年度　工学部１年
GPA分布
42
51
101
47
年間GPA
1.49以下
60
0人
50人
100人
150人
200人
250人
GPA1.0未満
GPA1.0以上2.00未満
GPA2.0以上3.00未満
GPA3.0以上
GPA下位1/4