成績の分布状況【工学部】

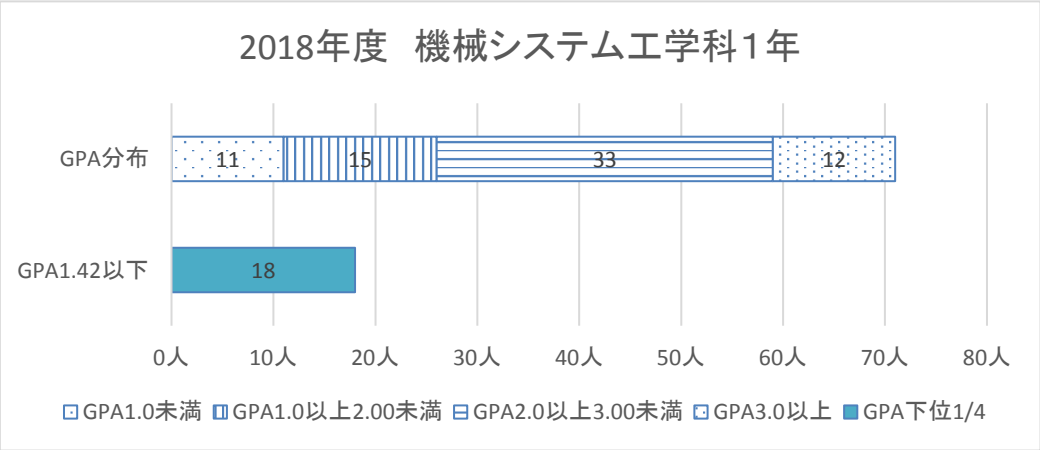
2018年度　機械システム工学科１年
GPA分布
11
15
33
12
GPA1.42以下
18
0人
10人
20人
30人
40人
50人
60人
70人
80人
GPA1.0未満
GPA1.0以上2.00未満
GPA2.0以上3.00未満
GPA3.0以上
GPA下位1/4

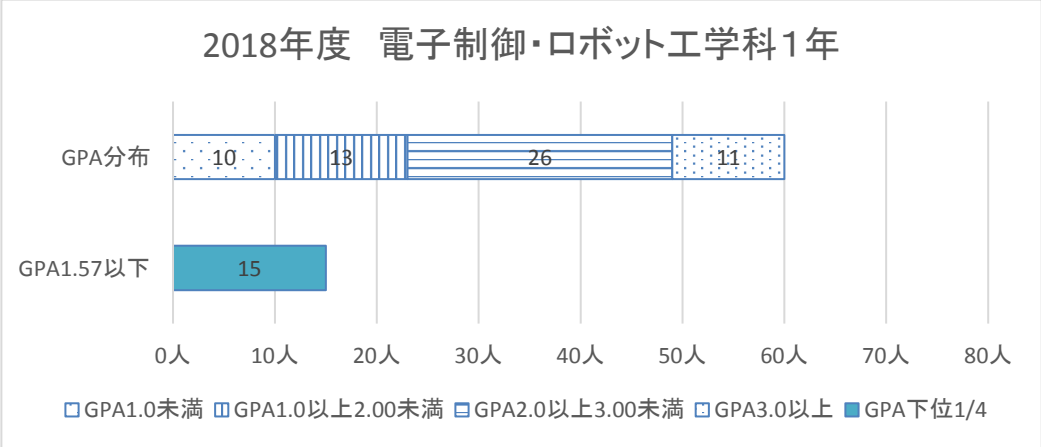
2018年度　電子制御・ロボット工学科１年
GPA分布
10
13
26
11
GPA1.57以下
15
0人
10人
20人
30人
40人
50人
60人
70人
80人
GPA1.0未満
GPA1.0以上2.00未満
GPA2.0以上3.00未満
GPA3.0以上
GPA下位1/4

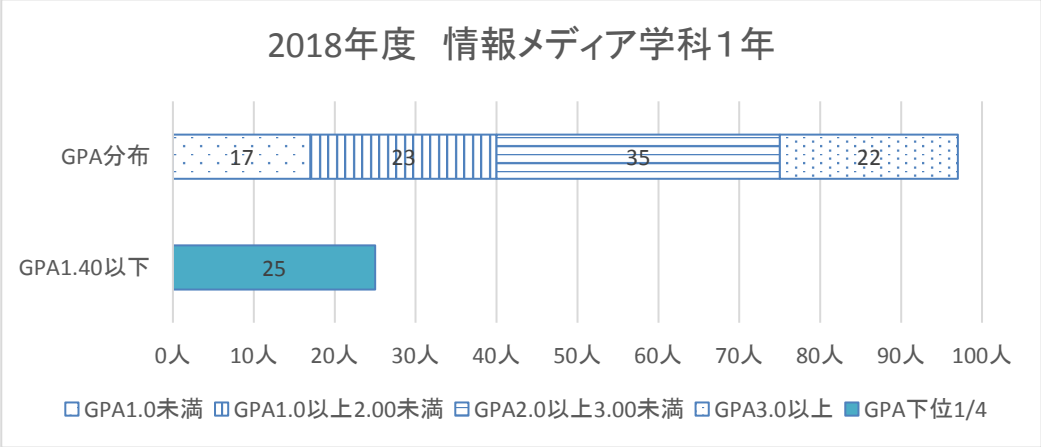
2018年度　情報メディア学科１年
GPA分布
17
23
35
22
GPA1.40以下
25
0人
10人
20人
30人
40人
50人
60人
70人
80人
90人
100人
GPA1.0未満
GPA1.0以上2.00未満
GPA2.0以上3.00未満
GPA3.0以上
GPA下位1/4

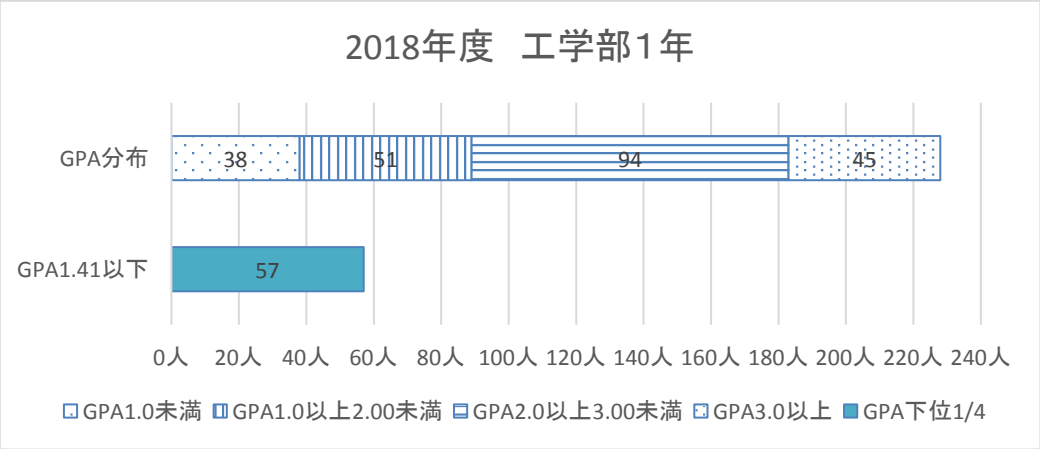
2018年度　工学部１年
GPA分布
38
51
94
45
GPA1.41以下
57
0人
20人
40人
60人
80人
100人
120人
140人
160人
180人
200人
220人
240人
GPA1.0未満
GPA1.0以上2.00未満
GPA2.0以上3.00未満
GPA3.0以上
GPA下位1/4